

GESTIÓ RESPONSABLE, EMPRESA SOSTENIBLE



GESTIÓ RESPONSABLE, EMPRESA SOSTENIBLE



## **Programa d'implantació de la responsabilitat social destinat a les pimes catalanes impulsat per:**



Generalitat de Catalunya  
**Departament de Treball**



Consell General de Cambres  
de Catalunya

## Aspectes claus de la gestió responsable

- Un sistema de gestió empresarial que incorpora criteris de responsabilitat social com a valor empresarial.
- Un comportament estratègic sostenible amb la implicació indispensable de la direcció.
- Una política activa que fomenta la igualtat d'oportunitats i la no-discriminació, i les relacions laborals de qualitat.
- Un comportament social i ambiental responsable al llarg de tota la cadena de subministrament, producció i distribució.
- L'establiment d'unes pautes de transparència i honestat amb els grups d'interès.
- La incorporació de criteris d'inversió socialment responsables.
- El foment del desenvolupament de la comunitat local en la qual opera.

## Per què ser socialment responsable?

**Beneficis d'un  
comportament  
socialment  
responsable**

- Aporta valor afegit a l'empresa.
- Millora la imatge de l'empresa.
- Capta i fidelitza clients.
- Incrementa la influència de l'empresa en la societat disminuint el risc de conflictes.
- Millora les relacions amb els diversos grups d'interès de l'organització.
- Millora el clima laboral, la comunicació i la productivitat, l'eficiència i la qualitat del treball.

## Què és el programa RSE PIME?

- És un programa d'implantació de la responsabilitat social a les pimes catalanes. Està destinat a facilitar eines i procediments de millora en la gestió econòmica, social i medi ambiental a partir de la implantació dels valors de la responsabilitat social a la cultura empresarial de les organitzacions.
- És el resultat de la transferència d'un projecte pilot pioner que va permetre incorporar els valors de la responsabilitat al sistema de gestió de 38 empreses de l'economia cooperativa durant els anys 2005-2007.

## Quins són els àmbits d'actuació de l'RSE PIME?

### Social

- Igualtat d'oportunitats
- Conciliació vida laboral i personal
- Prevenció de riscos laborals
- Formació interna
- Participació
- Diàleg amb grups d'interès

### Econòmic

- Ús de recursos locals
- Gestió empresarial
- Gestió del capital
- Sistemes de qualitat
- Màrqueting responsable
- Innovació

### Ambiental

- Política ambiental
- Gestió de l'aigua
- Gestió de residus
- Política energètica
- Emissions atmosfèriques
- Contaminació acústica, lumínica i del sol
- Integració amb l'entorn

## Quines millores socials pot aportar l'RSE PIME?

Garantir la igualtat d'oportunitats dins l'organització.

Afavorir el desenvolupament professional i personal de les persones treballadores, amb convenis individualitzats de conciliació de la vida personal i laboral.

Incrementar el sentiment de pertinença a l'organització de les persones treballadores.

Incrementar la participació en el si de l'organització.

Disminuir la rotació de personal i retenir talent.

Incrementar la qualitat de producció.

Establir canals de diàleg fluids amb els poders públics locals i la xarxa social.

## **Quines millores econòmiques pot portar l'RSE PIME?**

Contribuir a la competitivitat de l'empresa.

Definir un pla estratègic a mig i llarg termini.

Implantar processos de millora contínua en la gestió empresarial que permetran assegurar la qualitat en tots els seus àmbits d'activitat.

Professionalitzar els càrrecs directius, a través d'una formació especialitzada i a mida.

Promoure i fomentar la relació amb els grups d'interès.

## **Quines millores ambientals pot portar l'RSE PIME?**

Contribuir al desenvolupament sostenible, amb la incorporació de mesures de preservació del medi ambient.

Reduir costos en els consums de matèries primeres auxiliars, en la gestió de residus, en els consums d'aigua, energia...

Avançar en el compliment de la futura legislació ambiental.

Minimitzar el risc de queixes de la comunitat local.

Minimitzar el risc de sancions en matèria medi ambiental.

Disminuir els riscos químics o físics vers les persones treballadores.

Millorar la imatge de l'empresa davant del col·lectiu consumidor i assegurar-ne la seva fidelització. Millorar la competitivitat.

## Per què participar al programa RSE PIME?

Perquè s'adapta a les característiques de les pimes catalanes i permet incorporar criteris de responsabilitat social al sistema de gestió de l'empresa.

Perquè s'inicia amb una diagnosi individualitzada de la situació de l'empresa que permet elaborar un pla d'actuació adaptat a les necessitats de cada organització.

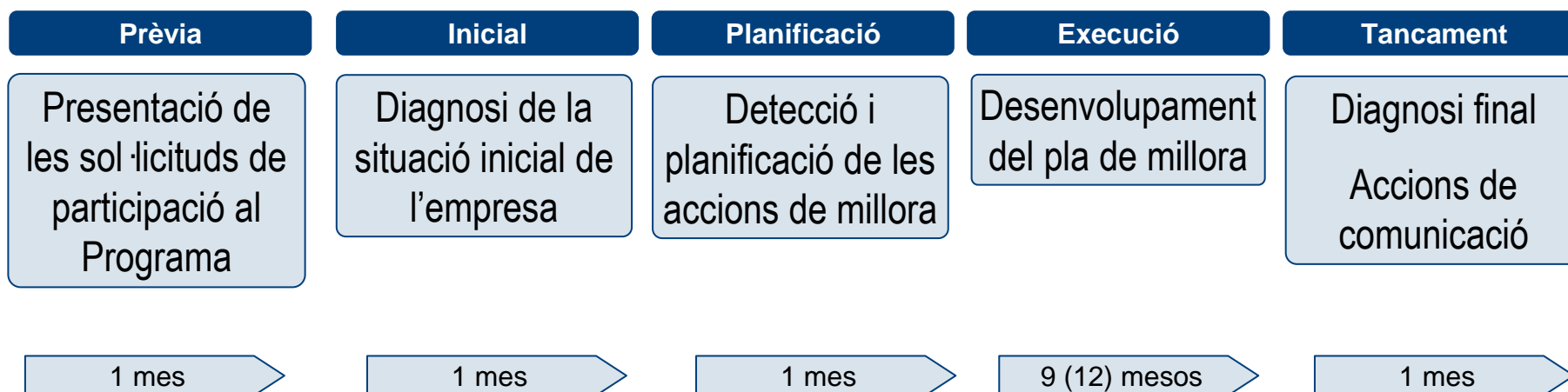
Perquè un consultor/a expert en responsabilitat social acompanya i assessora les empreses durant tot el procés d'implantació del pla d'acció acordat (durant 12 mesos).

Perquè possibilita la creació de sinèrgies o intercanvis de coneixements i experiències amb altres empreses participants en el projecte.

Perquè un cop finalitzat tot el procés, facilita les eines que permeten donar visibilitat a les actuacions desenvolupades en tot el procés.

## Com s'implanta el programa RSE PIME?

**15 mesos d'acompanyament de les empreses**



## Com s'implanta el programa RSE PIME?

**Prèvia**

1 mes

Interès de l'empresa en participar a l'RSE.pimes



Presentació de la sol·licitud de participació



Procés de selecció de les pimes participants



Viabilitat econòmica



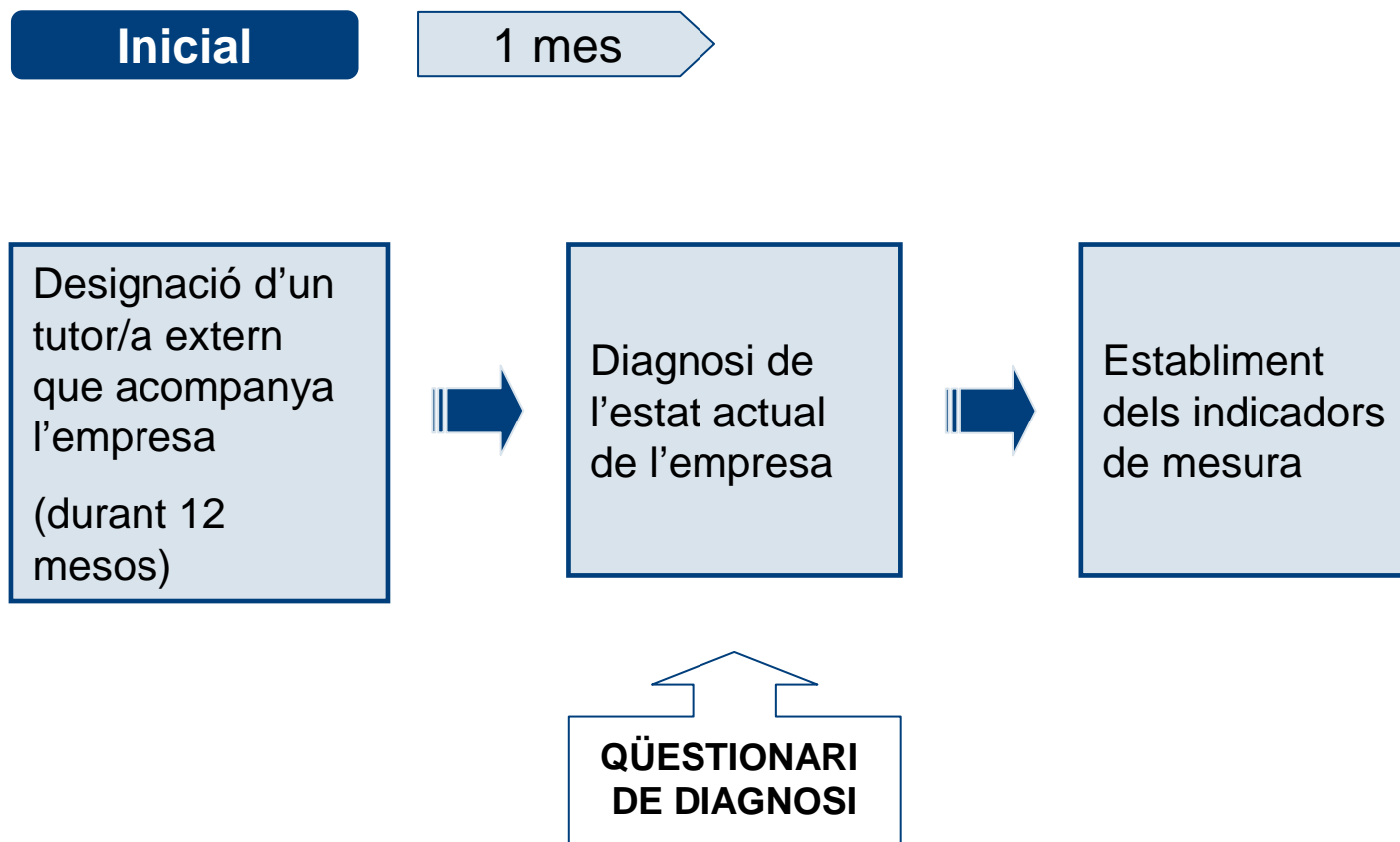
Implicació de l'alta direcció



Sensibilitat en gestió de l'RSE

QÜESTIONARI DE SELECCIÓ

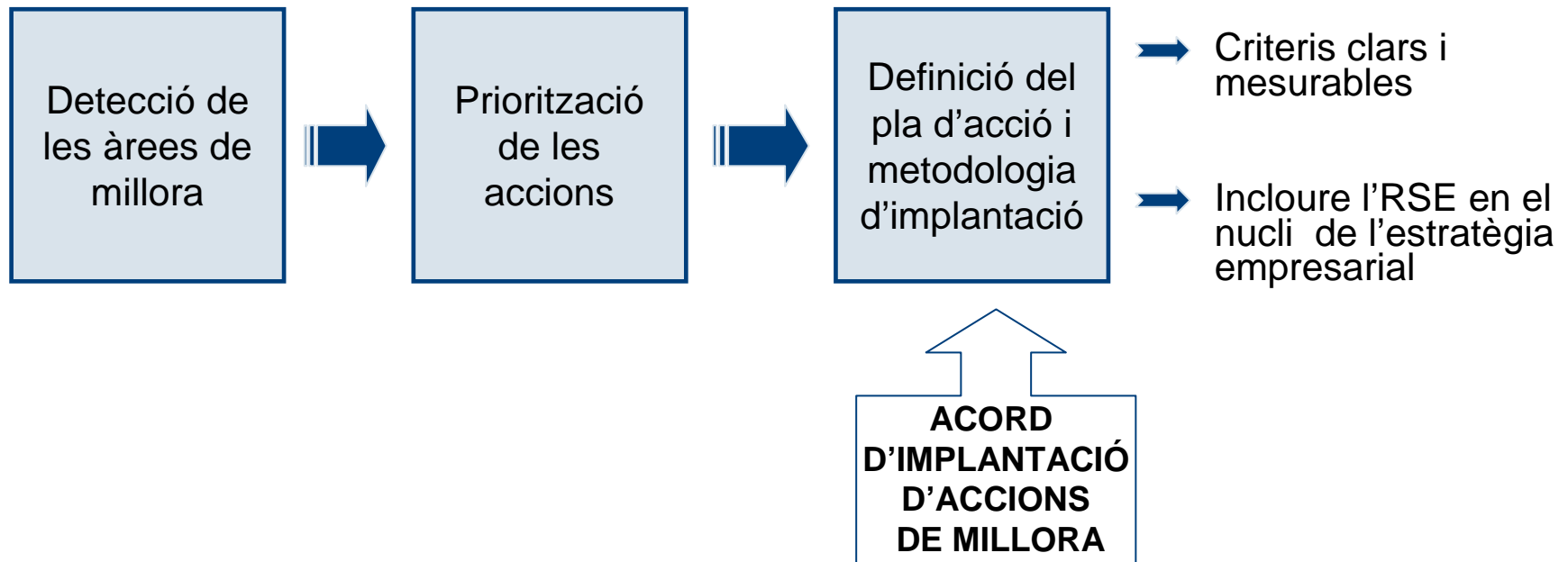
## Com s'implanta el programa RSE PIME?



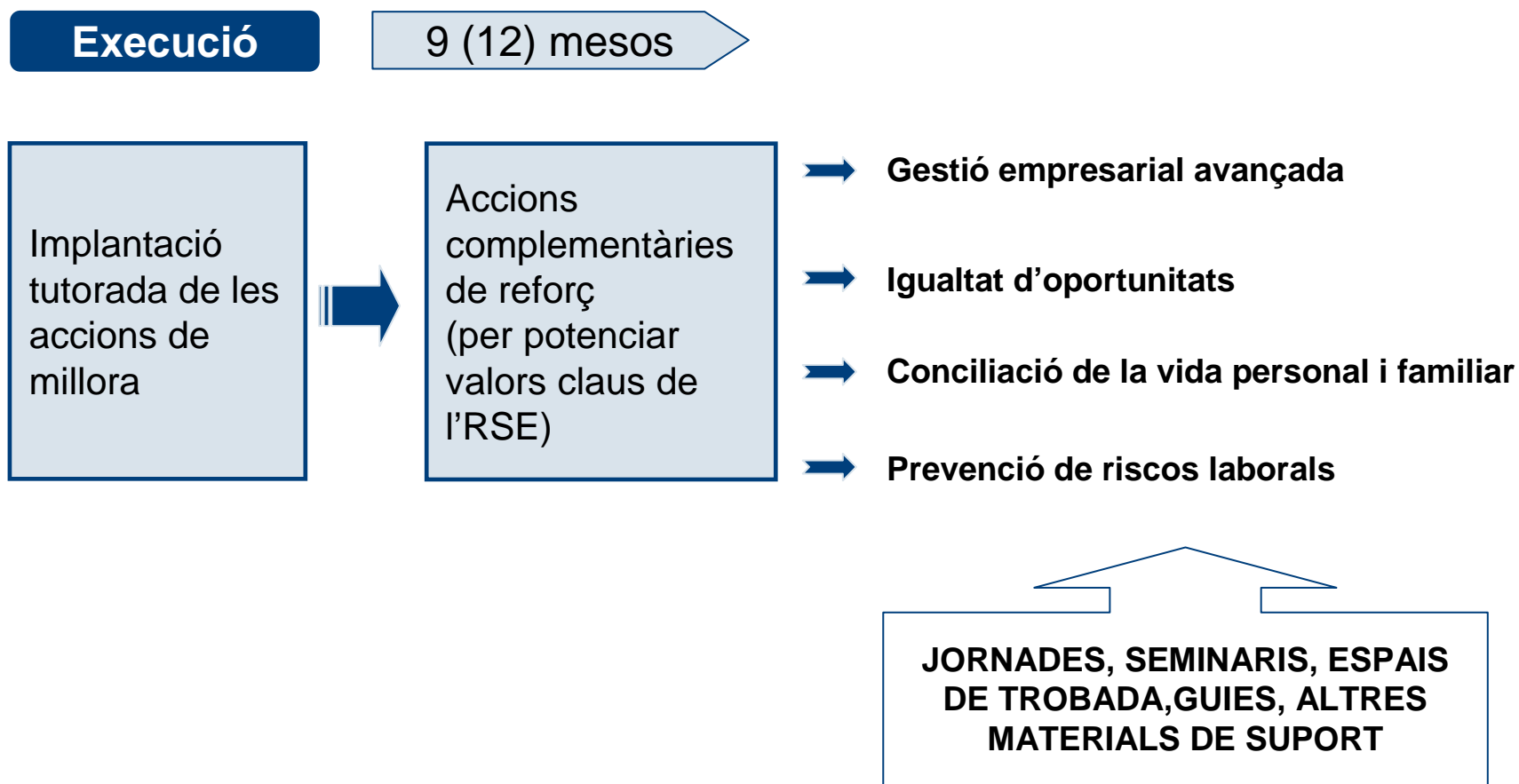
## Com s'implanta el programa RSE PIME?

### Planificació

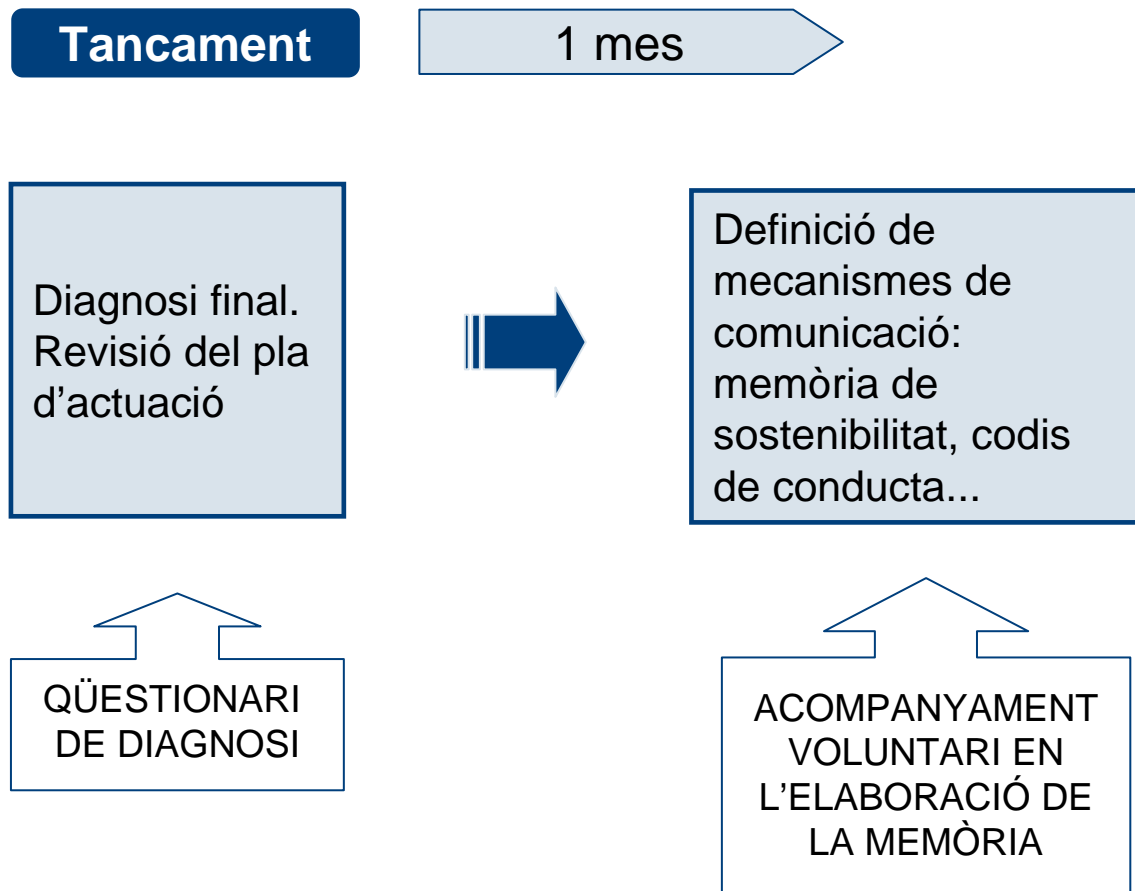
1 mes



## Com s'implanta el programa RSE PIME?



## Com s'implanta el programa RSE PIME?



## Acció de reforç

### Gestió empresarial avançada

#### Formació en gestió empresarial

- ➔ Seminaris en línia de gestió empresarial amb temàtica diversa en funció de les necessitats de l'empresa.
- ➔ Sessions de formació presencials destinades a personal de l'alta direcció.

## Quins requisits calen per participar en el programa RSE PIME?

### **PIMES que:**

- Acreditin la seu social a Catalunya.
- Disposin de permisos i llicències d'activitat.
- Estiguin al corrent de les obligacions tributàries i de la Seguretat Social.
- Assegurin el compromís i la interlocució amb la direcció de l'empresa.
- Garanteixin compromís de cofinançament.

### **Definició de PIME:**

- Màxim de 250 treballadors
- Volum de negoci inferior o igual a 50 M€
- Balanç general inferior o igual a 43 M€
- No estar participada en un 25 % o més per una empresa o grup d'empreses que no compleixin els criteris esmentats abans

## Aportació de les empreses al programa RSE PIME

Empreses amb un volum de negoci superior  
als 3 milions d'euros

3.000 euros

Empreses amb un volum de negoci inferior a  
3 milions d'euros

1.500 euros

## On cal tramitar la sol.licitud de participació a l'RSE PIME?

Pots descarregar la sol.licitud i bases de participació a

- [www.gencat.cat/treball](http://www.gencat.cat/treball)
- [www.cambrescat.org](http://www.cambrescat.org)
- [www.rsepime.cat](http://www.rsepime.cat)

El termini per presentar la documentació és:

**Del 19 de setembre al 17 de d'octubre de 2008**

GESTIÓ RESPONSABLE, EMPRESA SOSTENIBLE

